



SELECCIÓN DE LÍNEA DE INVESTIGACIÓN PARA EL TFG

1º En esta comunidad virtual, al principio de la asignatura de TFG, hay un acceso a la aplicación.

2023.TFG-UNICO
TRABAJO FIN DE GRADO

Contenido Calendario Anuncios Debates Libro de calificaciones Mensajes Grupos

Profesores del curso

Josué Llull Peñalba
PROFESOR

Contenido del curso

ACCESO APLICACIÓN TFG

2º Una vez dentro, puedes pinchar en un icono de acceso y visualizar este tutorial.

TRABAJO FIN DE GRADO

ACCESO APLICACIÓN TFG

Tutorial selección líneas TFG

3º. Al pinchar, te dirigirá a otra pantalla donde podrás ver varios enlaces. El primero de ellos es el que te llevará a la selección de líneas de investigación y tutores/as.

Línea de Investigación TFG
Selecciona la línea para tu TFG

TRABAJO FIN DE GRADO
G510 - 510028










4º. Una vez dentro del enlace, se abrirá un apartado donde podrás elegir varias líneas de investigación según tu orden de preferencia. Pon en 1º lugar la línea y profesor/a que te guste más y en 7º lugar la que menos. Recuerda que, según el número de plazas disponibles y la nota media de tu expediente académico, te puede tocar cualquiera de las opciones seleccionadas. Por tanto, elige aquellas que realmente te interesen de entre todas las disponibles.

Líneas de Investigación ← Volver

Debes seleccionar 7 opciones, por orden de preferencia, siendo la opción 1 la primera línea de investigación y la 7 tu última opción. Para seleccionar cada una de las opciones, pincha en el botón de "Seleccionar". Si te equivocas al seleccionar una opción, puedes modificarla pulsando sobre el aspa rojo que te aparecerá al lado, siempre y cuando no hayas confirmado la selección.

Cuando hayas completado las 7 opciones, podrás confirmar la selección pulsando sobre el botón de "Confirmar Selección" que te aparecerá en la parte inferior. Una vez confirmado, podrás generarte un resguardo PDF con la selección realizada.

Recuerda que la aplicación para seleccionar las líneas de investigación de tu interés estará disponible del **21-10-2019 al 25-10-2019**. La asignación de las líneas de investigación y tutores se hará teniendo en cuenta tu nota media del expediente académico.

 1º Opción No seleccionado. Seleccionar	 2º Opción No seleccionado. Seleccionar
 3º Opción No seleccionado. Seleccionar	 4º Opción No seleccionado. Seleccionar
 5º Opción No seleccionado. Seleccionar	 6º Opción No seleccionado. Seleccionar
 7º Opción No seleccionado. Seleccionar	

5º. Cuando hayas completado las 7 opciones, podrás confirmar la selección pulsando sobre el botón de "Confirmar Selección" que hay en la parte inferior. Una vez confirmado, podrás generarte un **resguardo PDF** con las líneas que has elegido.

¡Suerte!