

M169 MU EN PSICOLOGÍA GENERAL SANITARIA

CONTENIDO

Tasas e Indicadores de satisfacción
Estadísticas de Personal Docente e Investigador
Formación del Personal Docente e Investigador
Resultados Docencia
Reconocimiento de créditos, convalidación de asignaturas y traslados
Complementos de formación (si procede)
Resultados Académicos
Encuesta Docente
Encuesta de Satisfacción de los Estudiantes con la Titulación
Encuesta de Satisfacción del PDI con la Titulación
Satisfacción de los egresados
Satisfacción de los estudiantes con las prácticas externas
Satisfacción de los tutores externos de prácticas (empleadores)
Encuesta de Satisfacción de los Estudiantes con la Movilidad
Encuesta de Satisfacción del PAS (bienal)

TASAS E INDICADORES

M169 MU EN PSICOLOGÍA GENERAL SANITARIA

Nº de créditos del plan de estudios **90**

	Curso 2013-14	2014-15	2015-16	2016-17	2017-18
Plazas ofertadas					60
Estudiantes de Nuevo Ingreso					32
Preinscripciones					103
Estudiantes a tiempo completo					32
Porcentaje de ocupación					53,3
% Hombres					15,6
% Mujeres					84,4
Estudiantes con discapacidad					0
Estudiantes con beca MEC					9
Total matriculados					32

	Curso 2013-14	2014-15	2015-16	2016-17	2017-18
Tasa de Rendimiento					98,2
Tasa de Éxito					98,2
Tasa de Evaluación					100,0

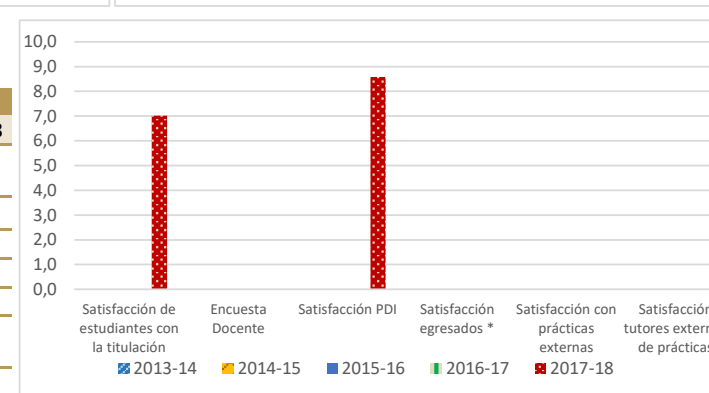
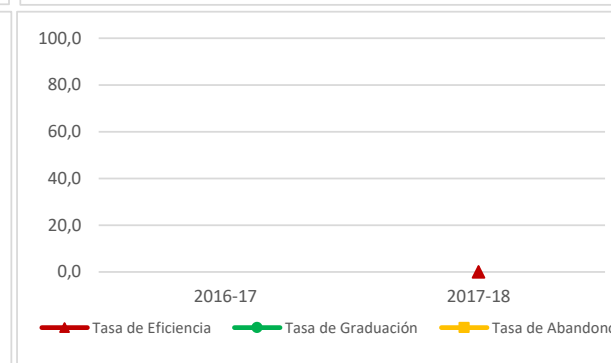
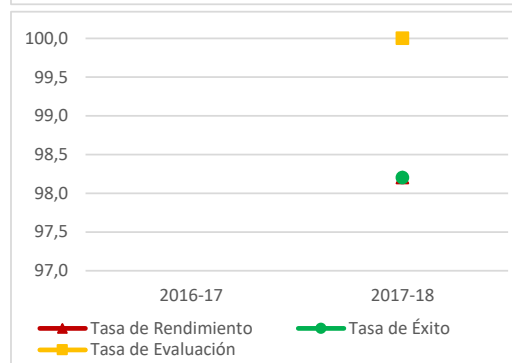
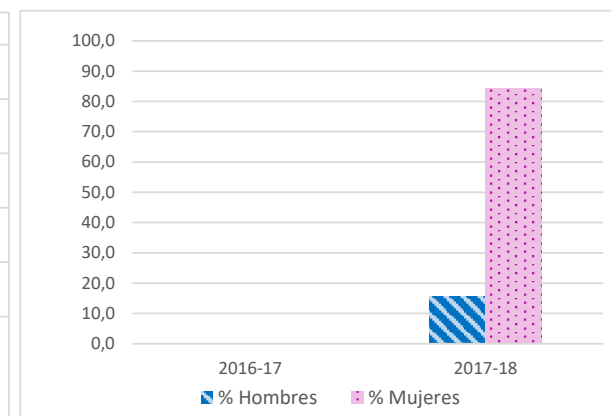
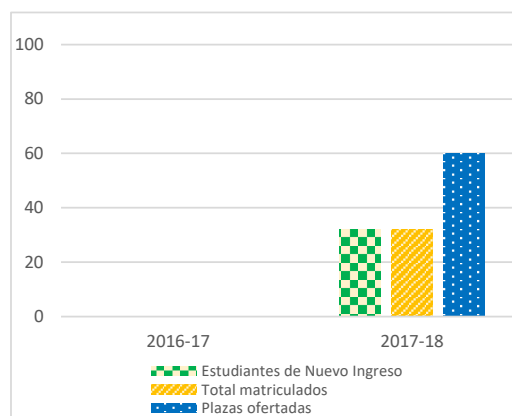
	Curso previsto de graduación 2013-14	2014-15	2015-16	2016-17	2017-18
Tasa de Eficiencia					-
Tasa de Graduación					
Tasa de Abandono					

DEFINICIÓN	TASA PREVISTA
Tasa de Eficiencia: Número de créditos del plan de estudios necesarios para graduarse entre el total de créditos en los que se han matriculado realmente los y las egresadas. (%)	
Tasa de Graduación: Estudiantes que finalizan los estudios en el tiempo previsto o en un año más. (%)	
Tasa de Abandono: Estudiantes que iniciaron estudios en el curso x y que no se matricularon ni en x+1 ni x+2. (%)	

El cálculo de las tasas de graduación y abandono requiere que pase 1 año más desde la graduación de una determinada cohorte

Indicadores de satisfacción	Satisfacción global (Escala de 0 a 10)					Tasa de respuesta				
	2013-14	2014-15	2015-16	2016-17	2017-18	2013-14	2014-15	2015-16	2016-17	2017-18
Satisfacción de estudiantes con la titulación					7,0					28,1
Encuesta Docente										
Satisfacción PDI					8,6					50,0
Satisfacción egresados *										
Satisfacción con prácticas externas										
Satisfacción tutores externos de prácticas										
Satisfacción del PAS										

*En el caso de Satisfacción de Egresados, estos años hacen referencia al curso en el que finalizaron los estudios, aunque los egresados son encuestados un año después de su egreso.



Resultados Académicos 2017-18.M169-MÁSTER UNIVERSITARIO EN PSICOLOGÍA GENERAL SANITARIA-Entrega

Asignatura	Carácter	Total Estudiantes Matriculados	Total Estudiantes en primera matrícula	Total estudiantes de segunda o posteriores matrículas	Nº de aprobados /Nº de matriculados	Nº de aprobados / Nº de presentados	Nº de no presentados / Nº de matriculados	Porcentaje de aprobados en 1ª matrícula sobre los matriculados en 1ª matrícula	Distribución de calificaciones dentro de la asignatura			
									SS	AP	NT	SB
202371 FUNDAMENTOS CIENTÍFICOS Y PROFESIONALES DE LA PSICOLOGÍA SANITARIA	B	32	32	0	1,000	1,000	0,000	100,0%	0	0	25	7
202372 ENTRENAMIENTO EN HABILIDADES DEL TERAPEUTA	B	32	32	0	1,000	1,000	0,000	100,0%	0	13	19	0
202373 EVALUACIÓN, DIAGNÓSTICO E INTERVENCIÓN EN PSICOLOGÍA CLÍNICA EN ADULTOS Y TERCERA EDAD I	B	32	32	0	0,969	0,969	0,000	96,9%	1	15	14	2
202374 EVALUACIÓN, DIAGNÓSTICO E INTERVENCIÓN EN PSICOLOGÍA CLÍNICA EN ADULTOS Y TERCERA EDAD II	B	32	32	0	1,000	1,000	0,000	100,0%	0	12	17	3
202375 EVALUACIÓN, DIAGNÓSTICO E INTERVENCIÓN EN PSICOLOGÍA CLÍNICA EN ADULTOS Y TERCERA EDAD III	B	32	32	0	1,000	1,000	0,000	100,0%	0	4	26	2
202376 EVALUACIÓN, DIAGNÓSTICO E INTERVENCIÓN EN PSICOLOGÍA CLÍNICA EN NIÑOS Y ADOLESCENTES	B	32	32	0	0,969	0,969	0,000	96,9%	1	4	24	3
202377 EVALUACIÓN, DIAGNÓSTICO E INTERVENCIÓN EN PSICOLOGÍA DE LA SALUD	B	32	32	0	1,000	1,000	0,000	100,0%	0	1	26	5
202379 PRÁCTICUM I	E	32	32	0	0,969	0,969	0,000	96,9%	1	3	28	0

RESULTADOS DE LA EXPLOTACIÓN DE LA ENCUESTA DE SATISFACCIÓN DEL ALUMNADO. CURSO 2017-18 (MÁSTERES)

Titulación:	M169	MÁSTER UNIVERSITARIO EN PSICOLOGÍA GENERAL SANITARIA	Satisfacción Global (en una escala de 0 a 10):	7.01
Cuestionarios recogidos en la titulación (A):	9	Cuestionarios enviados en la encuesta (B):	32	Porcentaje (A/B): 28.1 %
Centro:	POSTGRADO OFICIAL			Cuestionarios recogidos en el Centro: 237

Escala de valoración: de 0 a 10, donde 0 es completamente insatisfecho y 10 completamente satisfecho.

PREGUNTA	TITULACIÓN*			MÁSTERES*			UAH*		
	MEDIA	D.T.	n	MEDIA	D.T.	n	MEDIA	D.T.	n
1. La estructura del plan de estudios y la organización de la enseñanza (coordinación docente, organización temporal de las asignaturas, etc.)	5.89	2.26	9	5.14	2.97	236	5.50	2.65	503
2. Los conocimientos adquiridos y competencias desarrolladas	8.33	1.32	9	6.57	2.72	235	6.83	2.31	502
3. El proceso de enseñanza-aprendizaje: metodologías docentes, actividades formativas, métodos de evaluación...	7.56	1.33	9	5.86	2.81	236	6.09	2.49	503
4. Calidad del profesorado y su implicación en la impartición de las asignaturas	8.11	1.36	9	6.87	2.52	235	6.73	2.30	498
5. Instalaciones e infraestructuras destinadas al proceso formativo (aulas, laboratorios, espacios de trabajo...)	* 5.56	1.74	9	6.58	2.69	230	6.66	2.55	489
6. Recursos informáticos, tecnológicos y web (aulas de informática, equipamiento del aula, Aula Virtual, MiPortal, tarjetas inteligentes) del centro	* 6.25	2.12	8	6.75	2.56	232	7.04	2.40	490
7. Claridad y accesibilidad a la información del título en la web: horarios, normativas, perfil de ingreso, procedimiento y criterios de admisión, movilidad, procedimiento de quejas y sugerencias, etc.	7.33	1.58	9	6.65	2.71	234	7.14	2.41	488
8. Atención al estudiante (actividades de acogida e informativas, tutorías personalizadas,...)	7.00	2.45	7	6.35	2.83	226	6.68	2.54	477
9. Nivel de satisfacción general con la titulación	7.00	1.07	8	6.15	2.67	232	6.45	2.34	490

* NOTA: Se marca en rojo, en su caso, la valoración del máster que es inferior a la valoración global de todos los másteres evaluados considerados conjuntamente.

*NOTA:
MÁSTERES: todos los másteres de la UAH evaluados
UAH: todas las titulaciones oficiales evaluadas (Grado y Máster)

ESTADÍSTICOS CALCULADOS PARA CADA AGRUPACIÓN:
Media=media aritmética;
D.T.="desviación típica";
n="número de respuestas".

Titulación: M169 MÁSTER UNIVERSITARIO EN PSICOLOGÍA GENERAL SANITARIA	Satisfacción Global (en una escala de 0 a 10): 8.58
Cuestionarios recogidos en la titulación (A): 11 Docentes que imparten la titulación (B): 22 Porcentaje (A/B): 50.0 %	
Agrupación: Todos los Másteres Universitarios evaluados	Cuestionarios recogidos en todos los Másteres Universitarios evaluados: 134

Escala de valoración: de 0 a 10, donde 0 es completamente insatisfecho y 10 completamente satisfecho.

PREGUNTA	TITULACIÓN*			MÁSTERES*			UAH*		
	MEDIA	D.T.	n	MEDIA	D.T.	n	MEDIA	D.T.	n
1. Coherencia de la planificación de las enseñanzas de la titulación para la adquisición de las competencias generales y específicas	9.18	0.75	11	8.61	1.00	134	8.03	1.82	1721
2. Organización de la enseñanza (distribución, organización temporal, carga de trabajo, etc.)	8.82	1.08	11	8.52	1.07	134	7.73	1.99	1744
3. Mecanismos de coordinación del curso y la titulación durante el desarrollo de los módulos o asignaturas (equilibrio en la carga de trabajo del alumnado, entrega de actividades, evaluación, etc.)	8.91	0.94	11	8.54	1.05	134	7.75	1.98	1739
4. Nivel de adquisición por parte del alumnado de los contenidos y las competencias generales específicas previstas en el plan de estudios	9.00	0.77	11	8.31	1.18	134	7.46	1.95	1746
5. Compromiso del alumnado con su proceso de aprendizaje: realización de las actividades, consulta de materiales, participación activa, etc.	8.64	1.03	11	8.10	1.28	134	7.18	2.19	1765
6. Número medio de estudiantes por clase.	* 7.09	1.92	11	8.36	1.52	128	7.57	2.36	1670
7. Instalaciones e infraestructuras destinadas al proceso formativo (aulas, laboratorios, biblioteca, espacios de trabajo,...)	* 8.33	1.00	9	9.04	0.99	126	7.83	2.13	1725
8. Recursos informáticos, tecnológicos y recursos web (aulas de informática, equipamiento del aula, Aula Virtual, Mi Portal, tarjetas inteligentes, etc.) del centro/máster	* 8.30	1.42	10	9.03	1.12	127	8.06	1.96	1702
9. Nivel de satisfacción general con la titulación	8.90	0.99	10	8.88	1.02	131	7.83	1.98	1738

* NOTA: Se marca en rojo, en su caso, la valoración del Máster que es inferior a la valoración global de todos los Másteres Universitarios evaluados considerados conjuntamente.

*NOTA:
MÁSTERES: todos los Másteres Universitarios evaluados.
UAH: todas las titulaciones oficiales evaluadas (Grado y Máster)

ESTADÍSTICOS CALCULADOS PARA CADA AGRUPACIÓN:
Media=media aritmética;
D.T.= "desviación típica";
n="número de respuestas".