

## G500+G510+G530 GRADO EN MAGISTERIO EN EDUCACIÓN INFANTIL

### CONTENIDO

Tasas e Indicadores

Indicadores de Satisfacción

Estadísticas de Personal Docente e Investigador

Formación del Personal Docente e Investigador

Resultados Docencia

Estadísticas de Movilidad

Programa Tutorías Personalizadas

Resultados Académicos

Encuesta Docente

Encuesta de Satisfacción de los Estudiantes con la Titulación

Encuesta de Satisfacción del PDI con la Titulación

Encuesta de Satisfacción de los Estudiantes con la Movilidad

Encuesta de Satisfacción del PAS

## TASAS E INDICADORES

### G500+G510+G530 GRADO EN MAGISTERIO EN EDUCACIÓN INFANTIL

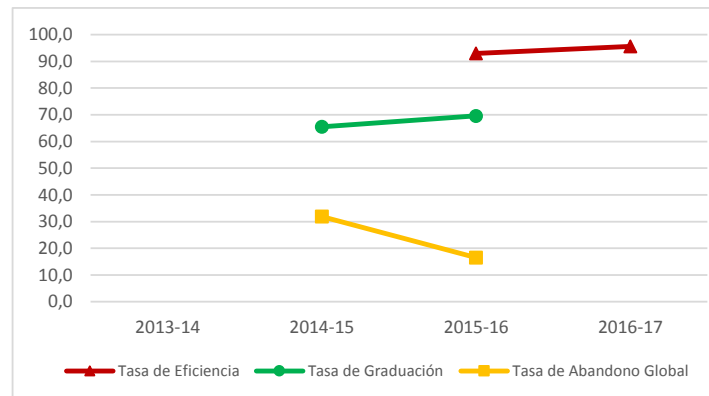
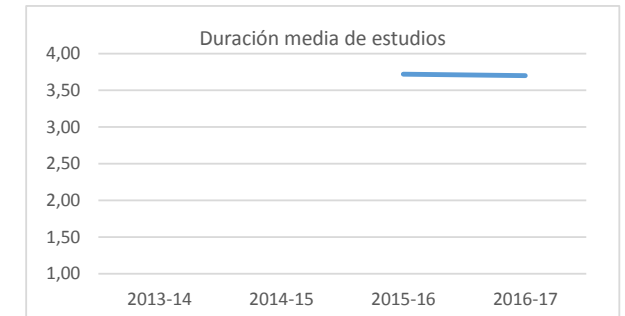
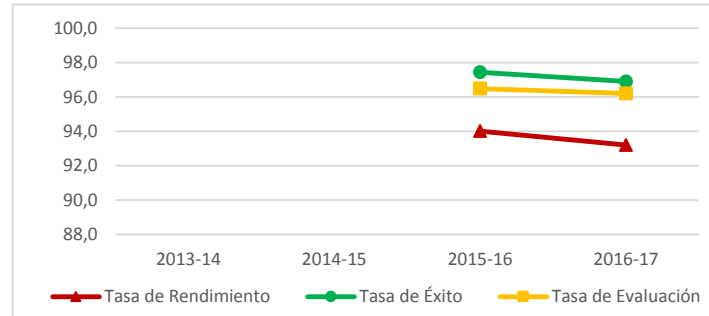
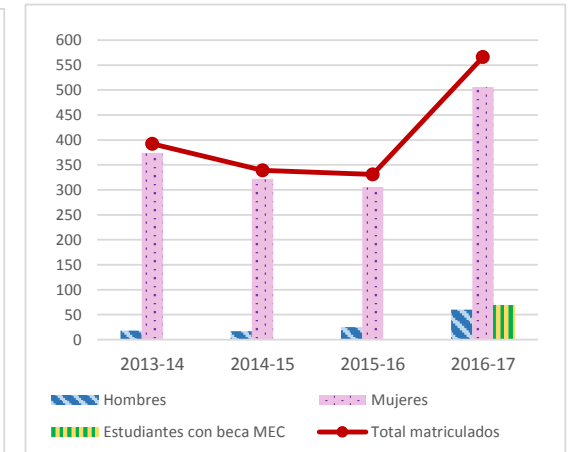
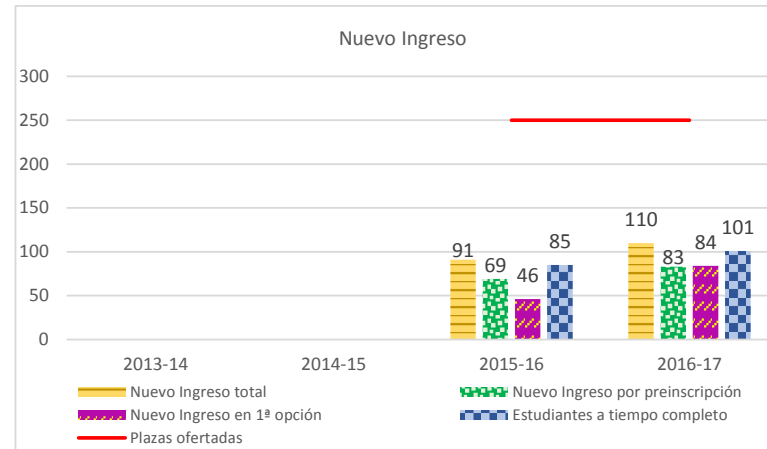
	Curso 2013-14	2014-15	2015-16	2016-17
Plazas ofertadas			250	250
Nuevo Ingreso por preinscripción			69	83
Preinscritos en 1ª opción			68	92
Nuevo Ingreso total			91	110
Nuevo Ingreso en 1ª opción			46	84
Estudiantes a tiempo completo			85	101
Porcentaje de ocupación	#iDIV/0!	#iDIV/0!	27,6	33,2
Nota media acceso EvAU (sólo fase general)			7,106	5,794
Nota de admisión			5,000	5,000
Hombres	18	17	25	60
Mujeres	374	322	306	506
Estudiantes con discapacidad				1
Estudiantes con beca MEC				68
<b>Total matriculados</b>	<b>392</b>	<b>339</b>	<b>331</b>	<b>566</b>

	Curso 2013-14	2014-15	2015-16	2016-17
Tasa de Rendimiento			94,0	93,2
Tasa de Éxito			97,4	96,9
Tasa de Evaluación			96,5	96,2
Duración media de estudios			3,72	3,7

	Curso previsto de graduación 2013-14	2014-15	2015-16	2016-17
Tasa de Eficiencia			93,0	95,6
Tasa de Graduación		65,5	69,6	
Tasa de Abandono Global		31,9	16,5	

El cálculo de las tasas de graduación y abandono requiere que pase 1 año más desde la graduación de una determinada cohorte

	Curso de ingreso 2011-12	2012-13	2013-14	2014-15
Tasa de Abandono en 1º: Estudiantes que iniciaron estudios en el curso x y que no se matricularon ni en x+1 ni en x+2. (%)			13,3	19,3
Tasa de Abandono en 2º: Estudiantes que iniciaron estudios en el curso x y que no se matricularon ni en x+2 ni en x+3. (%)		2,5	3,9	
Tasa de Abandono en 3º: Estudiantes que iniciaron estudios en el curso x y que no se matricularon ni en x+3 ni en x+4. (%)	2,7	1,3		



### TASAS VERIFICA

**Tasa de Eficiencia:** Número de créditos del plan de estudios necesarios para graduarse entre el total de créditos en los que se han matriculado realmente los y las egresadas (%).

**93**

**Tasa de Graduación:** Estudiantes que finalizan los estudios en el tiempo previsto o en un año más. (%)

**72**

**Tasa de Abandono Global:** Estudiantes que iniciaron estudios en el curso x y que no se matricularon ni en x+3 ni x+4. (%) (para grados de 240 ECTS)

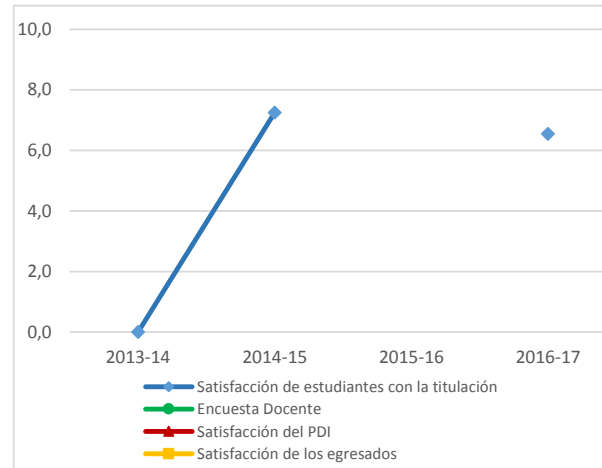
**7,5**

## INDICADORES DE SATISFACCIÓN

### G500+G510+G530 GRADO EN MAGISTERIO EN EDUCACIÓN INFANTIL

	SATISFACCIÓN GLOBAL			
	2013-14	2014-15	2015-16	2016-17
Satisfacción de estudiantes con la titulación	7,05	7,3		6,6
Encuesta Docente				
Satisfacción del PDI				
Satisfacción de los egresados				
Satisfacción de los estudiantes con la movilidad				
Satisfacción de los estudiantes con las prácticas externas			8,5	
Satisfacción de los tutores externos de prácticas (empleadores)				
Satisfacción del PAS		7,5		7,7

	TASA DE RESPUESTA			
	2013-14	2014-15	2015-16	2016-17
Satisfacción de estudiantes con la titulación	13,15			13,9
Encuesta Docente				
Satisfacción del PDI				
Satisfacción de los egresados				
Satisfacción de los estudiantes con la movilidad				
Satisfacción de los estudiantes con las prácticas externas			45,6	
Satisfacción de los tutores externos de prácticas (empleadores)				



**CENTRO UNIVERSITARIO CARDENAL CISNEROS****ALUMNOS MATRICULADOS EN LA UAH QUE VAN A OTRAS UNIVERSIDADES EXTRANJERAS**

PLAN DE ESTUDIOS	ALUMNOS
GRADO EN MAGISTERIO DE EDUCACIÓN INFANTIL. SEMIPRESENCIAL (C.U.C.C.)	1
GRADO EN MAGISTERIO DE EDUCACIÓN PRIMARIA (BILINGÜE-INGLÉS) (C.U.C.C.)	6
GRADO EN MAGISTERIO DE EDUCACIÓN PRIMARIA (C.U.C.C.)	1
GRADO EN PSICOLOGÍA (C.U.C.C.)	6
<b>TOTAL</b>	<b>14</b>

**ALUMNOS ENTRANTES CON PROGRAMAS DE MOVILIDAD NACIONAL**

CENTRO	ALUMNOS
CENTRO UNIVERSITARIO CARDENAL CISNEROS	10

**ALUMNOS INTERNACIONALES ENTRANTES (ERASMUS Y OTROS)**

CENTRO	ALUMNOS
CENTRO UNIVERSITARIO CARDENAL CISNEROS	12

*FUENTES: Carpeta CGA2. Fecha de extracción: 19/10/2017  
Podría darse el caso que estos datos cambiasen porque aún falte información por actualizar en Gestión Académica*