

G520+G540+G550 GRADO EN MAGISTERIO EN EDUCACIÓN PRIMARIA

CONTENIDO

Tasas e Indicadores

Indicadores de Satisfacción

Estadísticas de Personal Docente e Investigador

Formación del Personal Docente e Investigador

Resultados Docencia

Estadísticas de Movilidad

Programa Tutorías Personalizadas

Resultados Académicos

Encuesta Docente

Encuesta de Satisfacción de los Estudiantes con la Titulación

Encuesta de Satisfacción del PDI con la Titulación

Encuesta de Satisfacción de los Estudiantes con la Movilidad

Encuesta de Satisfacción del PAS

TASAS E INDICADORES

G520+G540+G550 GRADO EN MAGISTERIO EN EDUCACIÓN PRIMARIA

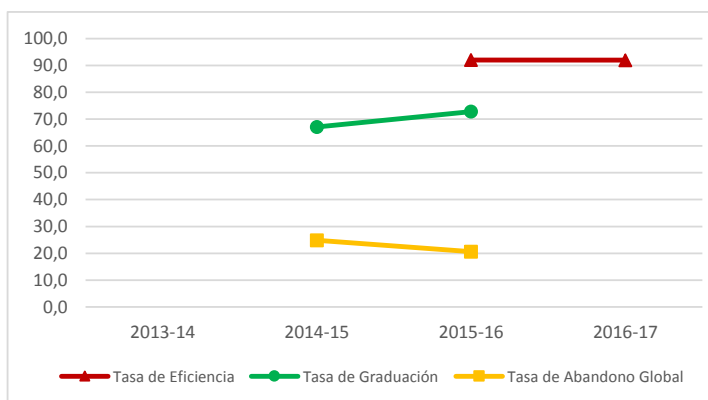
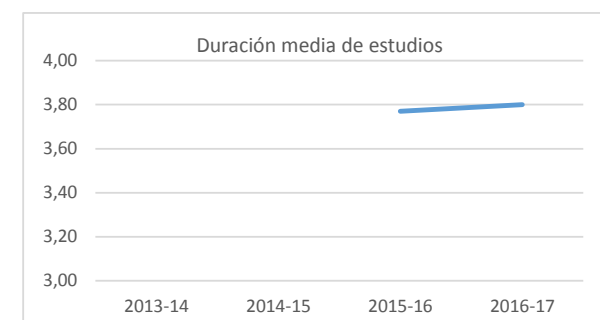
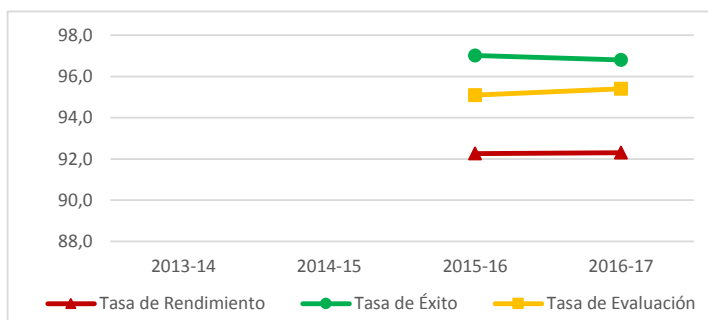
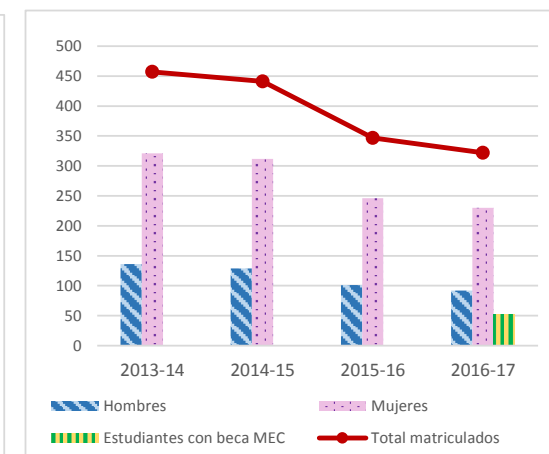
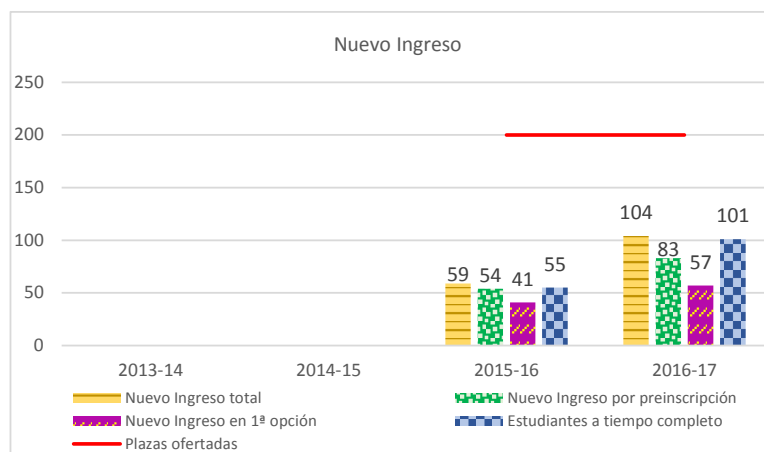
	Curso 2013-14	2014-15	2015-16	2016-17
Plazas ofertadas			200	200
Nuevo Ingreso por preinscripción			54	83
Preinscritos en 1ª opción			64	93
Nuevo Ingreso total			59	104
Nuevo Ingreso en 1ª opción			41	57
Estudiantes a tiempo completo			55	101
Porcentaje de ocupación	#iDIV/0!	#iDIV/0!	27,0	41,5
Nota media acceso EvAU (sólo fase general)			6,390	6,035
Nota de admisión			5,000	5,000
Hombres	136	129	101	92
Mujeres	321	312	246	230
Estudiantes con discapacidad				1
Estudiantes con beca MEC				52
Total matriculados	457	441	347	322

	Curso 2013-14	2014-15	2015-16	2016-17
Tasa de Rendimiento			92,3	92,3
Tasa de Éxito			97,0	96,8
Tasa de Evaluación			95,1	95,4
Duración media de estudios			3,77	3,8

	Curso previsto de graduación 2013-14	2014-15	2015-16	2016-17
Tasa de Eficiencia			92,0	92,0
Tasa de Graduación		67,1	72,8	
Tasa de Abandono Global		24,8	20,6	

El cálculo de las tasas de graduación y abandono requiere que pase 1 año más desde la graduación de una determinada cohorte

	Curso de ingreso 2011-12	2012-13	2013-14	2014-15
Tasa de Abandono en 1º: Estudiantes que iniciaron estudios en el curso x y que no se matricularon ni en x+1 ni en x+2. (%)			16,1	21,2
Tasa de Abandono en 2º: Estudiantes que iniciaron estudios en el curso x y que no se matricularon ni en x+2 ni en x+3. (%)		4,4	6,5	
Tasa de Abandono en 3º: Estudiantes que iniciaron estudios en el curso x y que no se matricularon ni en x+3 ni en x+4. (%)	1,9	0,7		



TASAS VERIFICA

Tasa de Eficiencia: Número de créditos del plan de estudios necesarios para graduarse entre el total de créditos en los que se han matriculado realmente los y las egresadas (%).

87

Tasa de Graduación: Estudiantes que finalizan los estudios en el tiempo previsto o en un año más. (%)

60

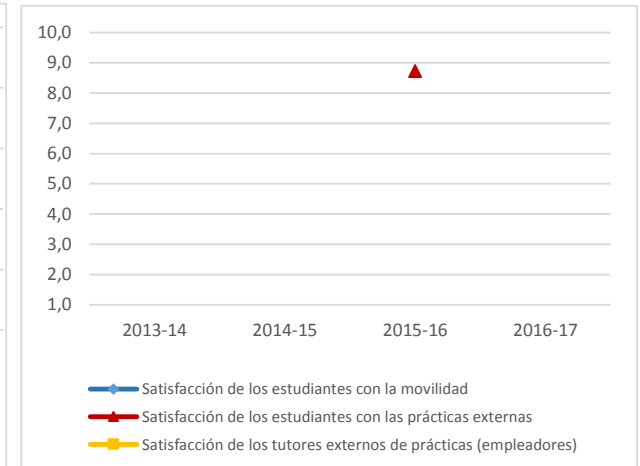
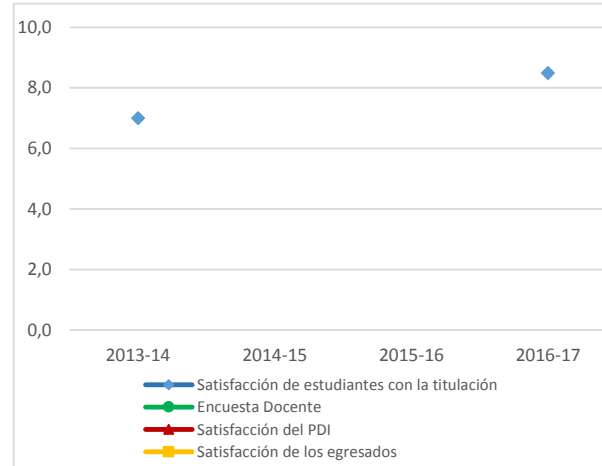
Tasa de Abandono Global: Estudiantes que iniciaron estudios en el curso x y que no se matricularon ni en x+3 ni x+4. (%) (para grados de 240 ECTS)

8

INDICADORES DE SATISFACCIÓN

G520+G540+G550 GRADO EN MAGISTERIO EN EDUCACIÓN PRIMARIA

	SATISFACCIÓN GLOBAL			
	2013-14	2014-15	2015-16	2016-17
Satisfacción de estudiantes con la titulación	7,0			8,5
Encuesta Docente				
Satisfacción del PDI				
Satisfacción de los egresados				
Satisfacción de los estudiantes con la movilidad				
Satisfacción de los estudiantes con las prácticas externas			8,7	
Satisfacción de los tutores externos de prácticas (empleadores)				
Satisfacción del PAS		7,5		7,7



	TASA DE RESPUESTA			
	2013-14	2014-15	2015-16	2016-17
Satisfacción de estudiantes con la titulación	19,61			9,1
Encuesta Docente				
Satisfacción del PDI				
Satisfacción de los egresados				
Satisfacción de los estudiantes con la movilidad				
Satisfacción de los estudiantes con las prácticas externas			68,6	
Satisfacción de los tutores externos de prácticas (empleadores)				

CENTRO UNIVERSITARIO CARDENAL CISNEROS**ALUMNOS MATRICULADOS EN LA UAH QUE VAN A OTRAS UNIVERSIDADES EXTRANJERAS**

PLAN DE ESTUDIOS	ALUMNOS
GRADO EN MAGISTERIO DE EDUCACIÓN INFANTIL. SEMIPRESENCIAL (C.U.C.C.)	1
GRADO EN MAGISTERIO DE EDUCACIÓN PRIMARIA (BILINGÜE-INGLÉS) (C.U.C.C.)	6
GRADO EN MAGISTERIO DE EDUCACIÓN PRIMARIA (C.U.C.C.)	1
GRADO EN PSICOLOGÍA (C.U.C.C.)	6
TOTAL	14

ALUMNOS ENTRANTES CON PROGRAMAS DE MOVILIDAD NACIONAL

CENTRO	ALUMNOS
CENTRO UNIVERSITARIO CARDENAL CISNEROS	10

ALUMNOS INTERNACIONALES ENTRANTES (ERASMUS Y OTROS)

CENTRO	ALUMNOS
CENTRO UNIVERSITARIO CARDENAL CISNEROS	12

*FUENTES: Carpeta CGA2. Fecha de extracción: 19/10/2017
Podría darse el caso que estos datos cambiasen porque aún falte información por actualizar en Gestión Académica*